
Endnote中英文混排批量修改小技巧

作者：卓琳 赵一鸣 来源：临床流行病学和循证医学

本文原地址：<https://www.iikx.com/news/literature/8813.html>

本文仅供学习交流之用，版权归原作者所有，请勿用于商业用途！

Endnote中英文混排批量修改小技巧

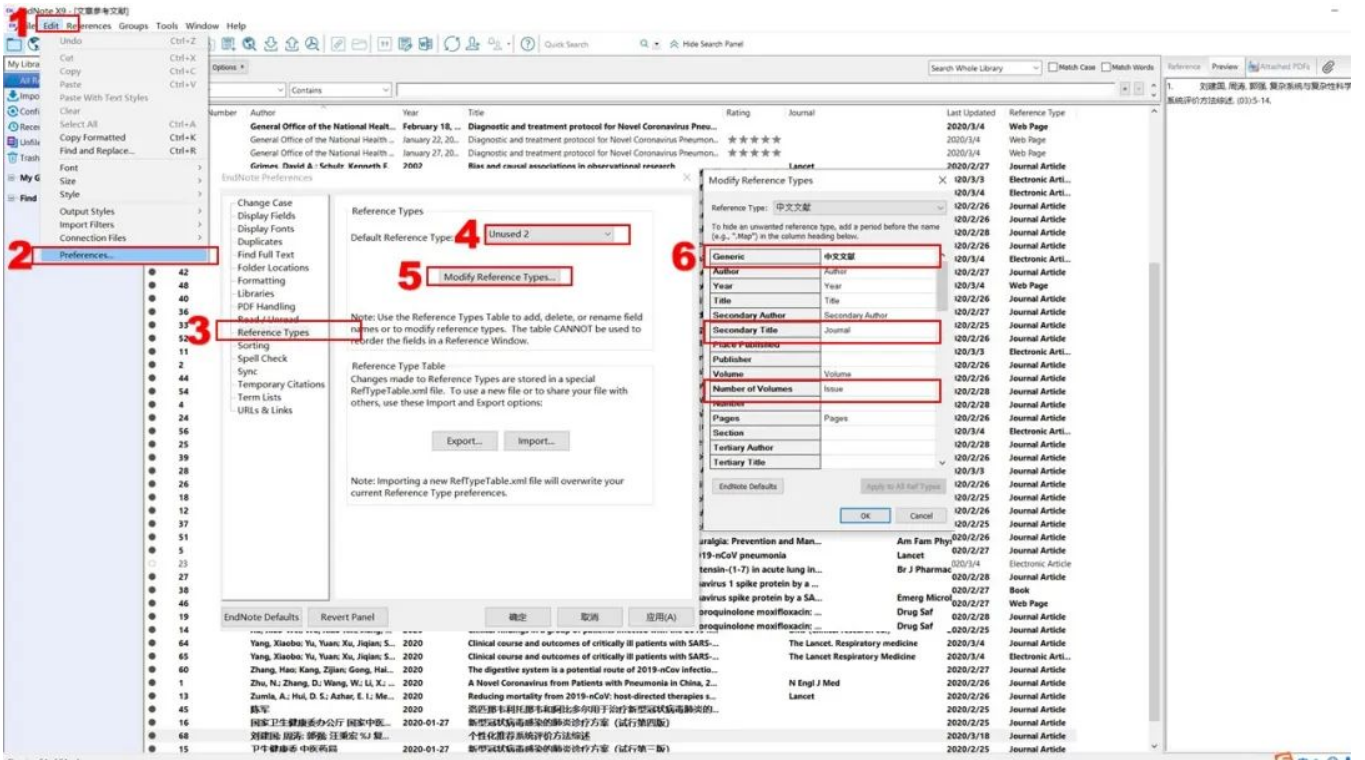
。硕士学位论文撰写过程中的参考文献插入是件头疼的事儿。如果参考文献量大，涉及多种类型和语言，手工附上参考文献非常低效，还是得借助文献管理软件(endnote文献导入和导出)。小编最近在审阅博士论文时发现，由于output style选择的不同，中文参考文献的书写格式有误，有中英文混排的情况，如下图所示：

刘建国, 周涛, 郭强, et al. 个性化推荐系统评价方法综述[J]. 复杂系统与复杂性科学, 2009(03):5-14.

很多同学担心这种形式会影响论文评阅，少则可以手动修改，但是数量一大手工修改不仅耗时耗力，还可能改错的风险。

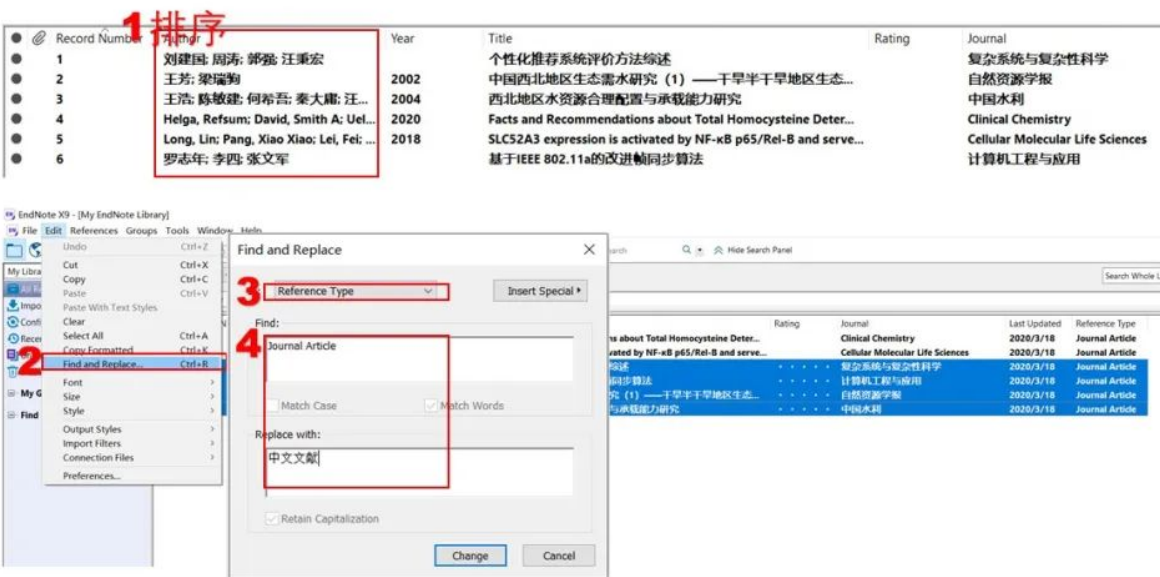
简单粗暴的方法就不介绍了，小编今天跟大家分享下Endnote中英文混排批量修改的智能小技巧~

1、建立中文文献类型



需要特别注意图中红色框框的内容哦!!

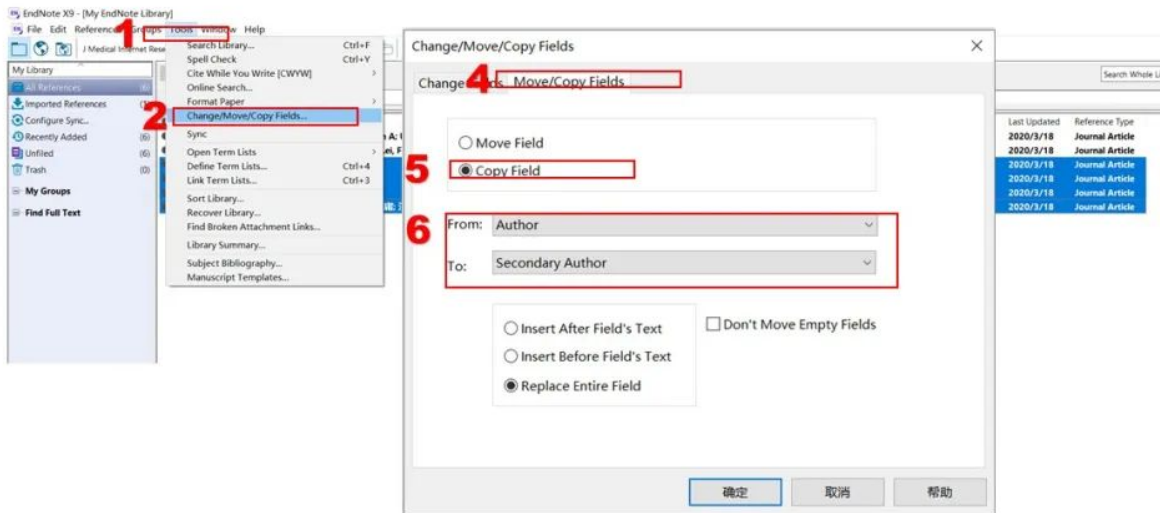
2、批量修改文献类型



先按作者名排序后，选择需要修改的中文文献，依次按图中所示步骤，修改文献类型。修改后看看[Reference Type]有没有变化吧!

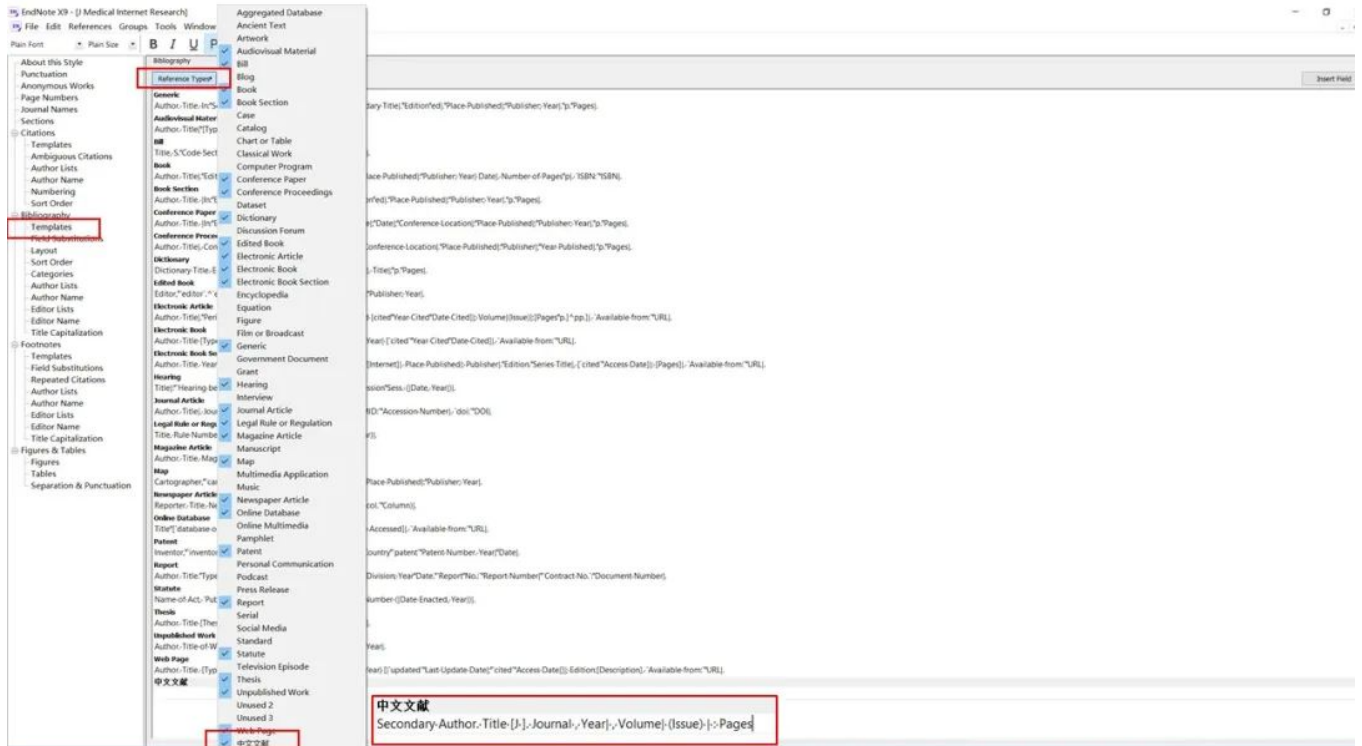
3、批量修改作者

为了更好的实现中英文混排效果，需要做一步铺垫工作。将中文作者名称复制到[Secondary Author]中就好啦！

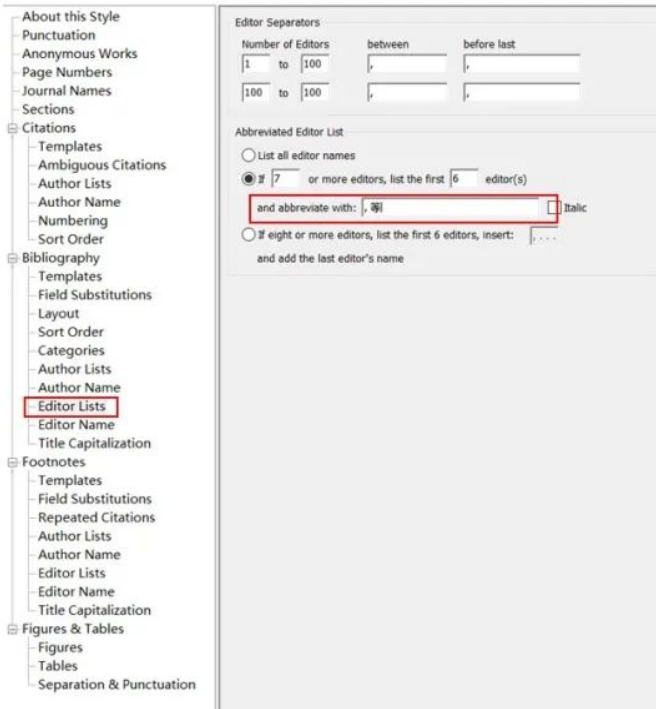


4、修改Endnote Output Style

依次点击[Edit] [Output Styles] 选择修改的输出格式。按下图步骤，增加中文文献引用格式(按照目标杂志/文稿要求)。



接着就是处理“et al.”了。在Editor Lists中将“et al.”修改为“等”，并按杂志要求修改哪种条件下利用省略符。



按照上面四个步骤，我们就可以轻松解决中英文混排的问题啦。各位同学快去操作一下吧！

更多 文献检索 请访问 <https://www.iikx.com/news/literature/>

本文版权归原作者所有，请勿用于商业用途，[爱科学iikx.com](http://www.iikx.com)转发